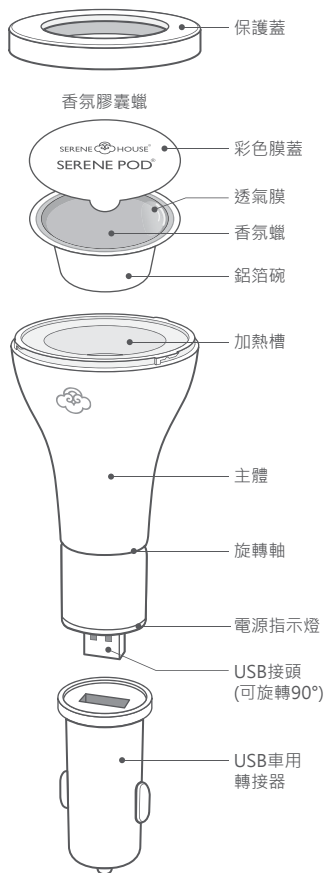


主體與配件介紹



使用說明

- 使用前請去除所有包裝，本產品僅能使用 SERENE HOUSE 專用香氛膠囊蠟。
- 非使用時，請將產品自點菸器或USB插槽取下。

1



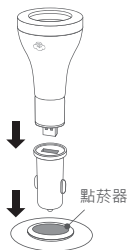
撕開香氛膠囊蠟彩色膜蓋，請勿撕開內層透明透氣膜，如果透明透氣膜破損，請馬上更換。

2



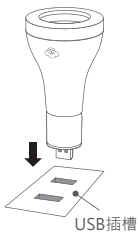
將膠囊蠟平放在加熱槽中，並順時針將保護蓋旋緊蓋回。

3-A



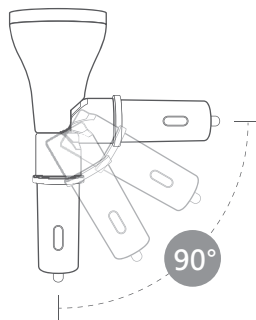
連接USB車用轉接器，插入汽車點菸器插槽內，開始運作。

3-B



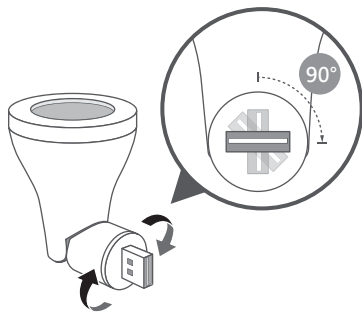
插入USB插槽內，開始運作。

4



本機旋轉軸多段設計，可配合點菸器不同角度調整，使用時主體開口朝上。

5



USB接頭可旋轉90°，與旋轉軸相互搭配，可配合USB插槽不同角度調整，使用時主體開口朝上。

清潔保養

- 在每次清潔保養前，請務必先將產品電源移除。
- 香氛膠囊蠟為耗材，當膠囊蠟擴香效果降低時，建議更換新的車用膠囊蠟（香氛膠囊蠟，請洽各地代理商購買）。

1



將產品自電源移除。

2



打開保護蓋，將香氛膠囊蠟自加熱槽中移除。

3



請使用由溫水浸濕的軟布與中性清潔劑，擦拭加熱槽直到乾淨。加熱槽乾燥後，將香氛膠囊蠟放回加熱槽內並蓋緊上蓋，清潔保養步驟方算完成。

產品清潔保養注意事項：

- 清潔完畢，待完全乾燥後，再使用本產品。
- 清潔保養時，請勿直接浸泡或沖洗本機，以避免造成機器故障及危險。
- 請勿使用酸性清潔劑，否則有可能導致故障。

產品規格

旅行者 車用香氛器

產品型號：	161206003 氣質白 161206004 沉穩黑
建議使用空間：	一般轎車內使用
USB轉接器輸入：	DC12V 電流 0.6A
USB轉接器輸出：	DC5V 電流 1A
香氛器電源輸入：	DC5V 3W
產品尺寸：	Ø4.6 x H 9.1 公分 (總長13.2公分)
產品重量：	41g ± 5% (加車充頭55g)
運作模式：	連續加熱
配件：	說明書、保證卡
設計師：	Fen-Ju Lin
設計監製：	Carsten Jörgensen
設計：	台灣
中國製造	

多國專利商品



REACH

RoHS compliant



使用注意事項

使用本產品前，請仔細閱讀本說明書，安全正確地使用。

使用本產品請小心，避免碰撞及摔落。

如果您有任何身體上特殊的狀況，例如懷孕、肺衰竭、癌症或癲癇等症狀，使用前請先諮詢您的醫師。

機器擺放位置需擺正不可傾斜或不穩固，否則不建議使用，香氛蠟經加熱後必須保持水平狀態不可搖晃，避免液體外漏。



香氛膠囊蠟使用注意事項

使用時，請勿撕開或破壞透明透氣膜，避免加熱中的蠟液流出。

使用中請勿用手碰觸香氛膠囊蠟，以免燙手。

請遠離幼童及寵物，避免誤食。

香氛膠囊蠟非食品，請勿食用。

使用期間，感覺不舒服或身體不適時，請立即停止使用，並打開窗戶使空氣流通。

香氛膠囊蠟鋁箔碗底部如有變形，易導致加熱效果不佳，香味無法擴散；請立即更換新品，以確保擴香效果正常。

請勿將香氛膠囊蠟放置在日曬高溫的車內。

安全注意事項

為了保障使用安全，請務必遵守以下事項：

- 本使用說明書的注意事項，是為了讓使用者能安全正確的使用本產品，防止對使用者或他人造成危害及財產損失。
- 警告事項均為有關安全方面的重要內容，請務必遵守。



警告



- 萬一出現冒煙、異味、雜音等異常現象時，仍繼續使用可能會導致火災、觸電等，請立即將電源移除，停止使用。



- 請勿擅自對本產品進行改造、修理或拆解，否則有可能造成火災、觸電、故障或受傷。



- 本產品消耗配件廢棄時，請依照各國指示廢棄。



- 本產品在長期不使用時，一定要從點菸器插座上或USB插槽移除主體，取出主體內的香氛膠囊蠟，否則有可能造成觸電故障。

- 在清潔保養之前，產品必須遠離電源。

- 電源移除後，請在香氛蠟液完全冷卻凝固的狀態下，才可取出香氛膠囊蠟及清潔保養。

- 萬一不小心將香氛蠟液滴到機器或地板等物體上，請立即用布擦拭乾淨；如不做處理，有可能導致外觀部分褪色。



- 當車用轉接器或USB接頭破損時，或是產品不小心掉落受到撞擊時受損或破裂，不得再使用，否則有可能造成觸電、短路等問題。

- 請勿用濕手操作主機與電源插座，或讓水與其他液體沾附、濺灑到上面，否則有可能造成觸電受傷。

- 加熱槽在沒有香氛膠囊蠟的情況下，請勿將電源接通，否則有可能導致產品故障。

- 使用過程中，勿將手指與異物放到加熱槽內，否則可能造成受傷或產品故障。

- 請勿讓幼童獨自使用，要放在幼童觸及不到的地方，否則有可能造成觸電、受傷。兒童應當受到監督以確保安全。

- 請勿放置在以下地方，否則有可能引起火災、觸電、受傷、故障：
 - 陽光直射或高溫的環境，並遠離火源。
 - 高壓物及易燃物周圍。

障礙排除

當疑似故障時，請在委託維修前確認以下事項：

機器無法運作

- 主體未確實連接USB車用轉接器
→ 請確認主體與 USB 車用轉接器正確安裝。
- USB車用轉接器未確實連接汽車點菸器
→ 請確認USB車用轉接器正確安裝於汽車點菸器。
- 主體及USB車用轉接器已確實安裝卻仍無法正常運作
→ 請確認汽車點菸器功能正常。

香味散發效果不佳

- 香氛膠囊蠟香味變淡，或透氣膜有破損
→ 請更換新的香氛膠囊蠟。
- 加熱槽過於髒污
→ 請依照本說明書的清潔保養規範進行保養。

其它障礙排除請上 www.serenehouse.com 的 Support 專區或請與經銷商聯繫，請勿動手拆解或維修產品。

SERENE HOUSE®

操作使用說明書



車用香氛器
旅行者