




### Precautions for Use of Serene Pod®

- Do not tear up or damage the woven membrane of the Serene Pod® in order to avoid spillage of melted wax.
- To prevent burns, please do not touch Serene Pod® when it is being heated.
- Serene Pod® is not edible, please keep children and pets away from it to prevent accidental ingestion.
- Stop using this product and open windows for ventilation if you are not feeling well.
- If the bottom of Serene Pod® is deformed, it is very possible to cause weak effect of heating, and the diffusion of scents is not well, please replace a new Serene Pod® immediately to make sure fine effect of diffusion.

### Cleaning & Maintenance


- Please disconnect the product from its power source prior to cleaning and maintenance.
- Wait until the product is dry completely after cleaning, then use this product again.
- Do not immerse or wash this product directly, it may cause mechanical malfunction or danger.
- Do not use acidic cleaner, it may cause malfunction to the product.
- Please clean and maintain once a week at least. The lack of maintenance may cause malfunction.

	<ul style="list-style-type: none"><li>Do not alter, repair or dismantle this product on your own, it may cause fire hazard, electric shock, malfunction or injury.</li></ul>
	<ul style="list-style-type: none"><li>Please follow local regulations when you are discarding consumables.</li></ul>
	<ul style="list-style-type: none"><li>Please apply the correct voltage as required by the specifications of product.</li> <li>When this product is not in use for long term, must turn the power off, unplug, and take out Serene Pod® from heating plate, or it will result in electric shock or malfunction.</li> <li>Once all power sources are disconnected, allow Serene Pod® to cool thoroughly into a solid form before handling, cleaning and maintenance.</li> <li>If the liquid wax accidentally dripped onto objects such as the device or the floor, wipe clean with a damp cloth immediately to avoid discoloration of the exterior of the product or the furniture.</li></ul>
	<ul style="list-style-type: none"><li>If USB power cord or plug is damaged, or the product is dropped, hit, damaged, or broken, stop using it, this is possible to cause electric shocks or short circuit.</li> <li>Do not operate this product with wet hands, or drip or spill water or other liquids onto the product. These may cause electric shock or injuries.</li> <li>Do not power on the device when there is no Serene Pod® in the heating plate, doing so may cause the product to malfunction.</li> <li>In order to prevent any accidents happening, keep this product out of reach of children and pets.</li> <li>To avoid fire hazard, electric shocks, injuries or malfunction, please do not keep this product in the following places: <ul style="list-style-type: none"><li>Under direct sunlight or high temperature environments, and keep away from fire sources.</li> <li>Places with high pressures or flammable materials.</li></ul></li> <li>Do not over bend, heat, or place heavy objects on the USB power cord, or it may cause fire hazard or malfunction.</li></ul>


	<ul style="list-style-type: none"><li>Do not attempt to dismantle or repair the product by yourself. If the unit still does not operate satisfactorily, please contact with SERENE HOUSE customers service or local shop. Service Line: +886 2 7721 8848</li></ul>
--	--


#### 香氛膠囊蠟使用注意事項


- 使用時，請勿撕開或破壞透氣膜，避免加熱中的蠟液流出。
- 使用中請勿用手碰觸香氛膠囊蠟，以免燙手。
- 香氛膠囊蠟非食品，請遠離兒童及寵物，請勿食用。
- 使用期間，感覺不舒服或身體不適時，請立即停止使用，並打開窗戶使空氣流通。
- 香氛膠囊蠟底部如有變形，易導致加熱效果不佳，香味無法擴散；請立即更替新品，以確保正常的擴香效果。


	<ul style="list-style-type: none"><li>萬一出現冒煙、異味、雜音等異常現象時，仍繼續使用的話，可能導致火災、觸電等，請立即將電源移除，停止使用。</li></ul>
--	--

	<ul style="list-style-type: none"><li>請勿擅自對本產品進行改造、修理或拆解，否則有可能造成火災、觸電、故障或受傷。</li></ul>
--	--


	<ul style="list-style-type: none"><li>耗材廢棄時，請遵照各國法規。</li></ul>
--	--


	<ul style="list-style-type: none"><li>請依產品規格使用正確電壓。</li> <li>本產品於長期不使用或移動時，請務必移除所有電源插頭，取出加熱槽內的香氛膠囊蠟，否則有可能造成觸電或故障。</li> <li>電源移除後，請在香氛蠟液完全冷卻凝固的狀態下，再取出香氛膠囊蠟及進行清潔保養。</li> <li>萬一不小心將香氛蠟液滴到機器或地板等物體上，請立即用布擦拭乾淨；如不做處理，有可能導致外觀部分褪色。</li></ul>
--	--

	<ul style="list-style-type: none"><li>當USB電源線或插頭破損時，或是產品不小心摔落或受到撞擊而受損或破裂時，不得繼續使用本產品，否則有可能造成觸電、短路等問題。</li> <li>請勿用濕的手操作本產品，或讓水等其他液體沾附、灑灑到上面，否則有可能造成觸電受傷。</li> <li>加熱槽在沒有香氛膠囊蠟的情況下，請勿將電源接通，否則有可能導致產品故障。</li> <li>建議放在幼童與寵物觸及不到的地方，避免意外發生。</li> <li>請勿將本產品放置在以下地方，否則有可能引起火災、觸電、受傷、故障： <ul style="list-style-type: none"><li>陽光直射或高溫的環境，並遠離火源。</li> <li>高壓物及易燃物周圍。</li></ul></li> <li>請勿將USB電源線過度彎折、加熱或上方放置重物，否則有可能引起火災或故障。</li></ul>
--	---

	<ul style="list-style-type: none"><li>如產品出現其它故障，請聯繫SERENE HOUSE官方客服或請與專賣店聯繫。請勿自行動手拆解或維修本產品。服務專線：+886 2 7721 8848</li></ul>
--	--

	<ul style="list-style-type: none"><li>當USB電源線或插頭破損時，或是產品不小心摔落或受到撞擊而受損或破裂時，不得繼續使用本產品，否則有可能造成觸電、短路等問題。</li> <li>請勿用濕的手操作本產品，或讓水等其他液體沾附、灑灑到上面，否則有可能造成觸電受傷。</li> <li>加熱槽在沒有香氛膠囊蠟的情況下，請勿將電源接通，否則有可能導致產品故障。</li> <li>建議放在幼童與寵物觸及不到的地方，避免意外發生。</li> <li>請勿將本產品放置在以下地方，否則有可能引起火災、觸電、受傷、故障： <ul style="list-style-type: none"><li>陽光直射或高溫的環境，並遠離火源。</li> <li>高壓物及易燃物周圍。</li></ul></li> <li>請勿將USB電源線過度彎折、加熱或上方放置重物，否則有可能引起火災或故障。</li></ul>
--	---

	<ul style="list-style-type: none"><li>萬一出現冒煙、異味、雜音等異常現象時，仍繼續使用的話，可能導致火災、触电等，請立即將電源移除，停止使用。</li></ul>
--	--

	<ul style="list-style-type: none"><li>請勿擅自對本產品進行改造、修理或拆解，否則有可能造成火災、触电、故障或受伤。</li></ul>
--	--

	<ul style="list-style-type: none"><li>耗材废弃时，请遵照各国法规。</li></ul>
--	--

	<ul style="list-style-type: none"><li>请依产品规格使用正确电压。</li> <li>本产品于长期不使用或移动时，请务必移除所有电源插头，取出加热槽内的香氛胶囊腊，否则有可能造成触电或故障。</li> <li>电源移除后，请在香氛蜡液完全冷却凝固的状态下，再取出香氛胶囊蜡及进行清洁保养。</li> <li>万一不小心将香氛蜡液滴到机器或地板等物体上，请立即用布擦拭干净；如不做处理，有可能导致外观部分褪色。</li></ul>
--	--

	<ul style="list-style-type: none"><li>当USB电源线或插头破损时，或是产品不小心掉落或受到撞击而受损或破裂时，不得继续使用本产品，否则有可能造成触电、短路等问题。</li> <li>请勿用湿的手操作本产品，或让水等其他液体沾附、溅洒到上面，否则有可能造成触电受伤。</li> <li>加热槽在沒有香氛胶囊蜡的情况下，请勿将电源接通，否则有可能导致产品故障。</li> <li>建议放在幼童与宠物触及不到的地方，避免意外发生。</li> <li>请勿将本产品放置在以下地方，否则有可能引起火災、触电、受伤、故障： <ul style="list-style-type: none"><li>阳光直射或高温的环境，并远离火源。</li> <li>高压物及易燃物周围。</li></ul></li> <li>请勿将USB电源线过度弯折、加热或上方放置重物，否则有可能引起火災或故障。</li></ul>
--	---

	<ul style="list-style-type: none"><li>万一出现冒烟、异味、杂音等异常现象时，仍继续使用的話，可能导致火災、触电等，请立即将电源移除，停止使用。</li></ul>
--	--

	<ul style="list-style-type: none"><li>请勿擅自对本产品进行改造、修理或拆解，否则有可能造成火災、触电、故障或受伤。</li></ul>
--	--

	<ul style="list-style-type: none"><li>耗材废弃时，请遵照各国法规。</li></ul>
--	--


	<ul style="list-style-type: none"><li>请依产品规格使用正确电压。</li> <li>本产品于长期不使用或移动时，请务必移除所有电源插头，取出加热槽内的香氛胶囊腊，否则有可能造成触电或故障。</li> <li>电源移除后，请在香氛蜡液完全冷却凝固的状态下，再取出香氛胶囊蜡及进行清洁保养。</li> <li>万一不小心将香氛蜡液滴到机器或地板等物体上，请立即用布擦拭干净；如不做处理，有可能导致外观部分褪色。</li></ul>
--	--

	<ul style="list-style-type: none"><li>当USB电源线或插头破损时，或是产品不小心掉落或受到撞击而受损或破裂时，不得继续使用本产品，否则有可能造成触电、短路等问题。</li> <li>请勿用湿的手操作本产品，或让水等其他液体沾附、溅洒到上面，否则有可能造成触电受伤。</li> <li>加热槽在沒有香氛胶囊蜡的情况下，请勿将电源接通，否则有可能导致产品故障。</li> <li>建议放在幼童与宠物触及不到的地方，避免意外发生。</li> <li>请勿将本产品放置在以下地方，否则有可能引起火災、触电、受伤、故障： <ul style="list-style-type: none"><li>阳光直射或高温的环境，并远离火源。</li> <li>高压物及易燃物周围。</li></ul></li> <li>请勿将USB电源线过度弯折、加热或上方放置重物，否则有可能引起火災或故障。</li></ul>
--	---

### Safety Precautions


In order to prevent any accidents happening, must follow the instructions below as you are using this product :


- The instructions of this manual are for users applying this product correctly, and preventing damage or property loss to users or others.
- “WARNING” is central contents for preventing any accidents happening, please follow cautiously.


	<ul style="list-style-type: none"><li>Stop using the product immediately and unplug once smoke, smell, noise, or other unusual situations appear; it is very possible to cause fire hazard or electric shock, if the product operates continuously.</li></ul>
---	---

	<ul style="list-style-type: none"><li>Do not alter, repair or dismantle this product on your own, it may cause fire hazard, electric shock, malfunction or injury.</li></ul>
---	--

	<ul style="list-style-type: none"><li>Please follow local regulations when you are discarding consumables.</li></ul>
---	--

	<ul style="list-style-type: none"><li>Please apply the correct voltage as required by the specifications of product.</li> <li>When this product is not in use for long term, must turn the power off, unplug, and take out Serene Pod® from heating plate, or it will result in electric shock or malfunction.</li> <li>Once all power sources are disconnected, allow Serene Pod® to cool thoroughly into a solid form before handling, cleaning and maintenance.</li> <li>If the liquid wax accidentally dripped onto objects such as the device or the floor, wipe clean with a damp cloth immediately to avoid discoloration of the exterior of the product or the furniture.</li></ul>
---	---

	<ul style="list-style-type: none"><li>If USB power cord or plug is damaged, or the product is dropped, hit, damaged, or broken, stop using it, this is possible to cause electric shocks or short circuit.</li> <li>Do not operate this product with wet hands, or drip or spill water or other liquids onto the product. These may cause electric shock or injuries.</li> <li>Do not power on the device when there is no Serene Pod® in the heating plate, doing so may cause the product to malfunction.</li> <li>In order to prevent any accidents happening, keep this product out of reach of children and pets.</li> <li>To avoid fire hazard, electric shocks, injuries or malfunction, please do not keep this product in the following places: <ul style="list-style-type: none"><li>Under direct sunlight or high temperature environments, and keep away from fire sources.</li> <li>Places with high pressures or flammable materials.</li></ul></li> <li>Do not over bend, heat, or place heavy objects on the USB power cord, or it may cause fire hazard or malfunction.</li></ul>
---	--

	<ul style="list-style-type: none"><li>Do not attempt to dismantle or repair the product by yourself. If the unit still does not operate satisfactorily, please contact with SERENE HOUSE customers service or local shop. Service Line: +886 2 7721 8848</li></ul>
---	--


### 注意事項


為了預防使用時發生意外，請務必遵守以下事項：


- 本使用說明書的注意事項，是為了讓使用者能正確的使用本產品，防止對使用者或他人造成危害及財產損失。
- 警告事項皆為預防意外發生的重要內容，請務必遵守。


	<ul style="list-style-type: none"><li>萬一出現冒煙、異味、雜音等異常現象時，仍繼續使用的話，可能導致火災、觸電等，請立即將電源移除，停止使用。</li></ul>
---	--

	<ul style="list-style-type: none"><li>請勿擅自對本產品進行改造、修理或拆解，否則有可能造成火災、觸電、故障或受傷。</li></ul>
---	--

	<ul style="list-style-type: none"><li>耗材廢棄時，請遵照各國法規。</li></ul>
---	--

	<ul style="list-style-type: none"><li>請依產品規格使用正確電壓。</li> <li>本產品於長期不使用或移動時，請務必移除所有電源插頭，取出加熱槽內的香氛膠囊蠟，否則有可能造成觸電或故障。</li> <li>電源移除後，請在香氛蠟液完全冷卻凝固的狀態下，再取出香氛膠囊蠟及進行清潔保養。</li> <li>萬一不小心將香氛蠟液滴到機器或地板等物體上，請立即用布擦拭乾淨；如不做處理，有可能導致外觀部分褪色。</li></ul>
---	--

	<ul style="list-style-type: none"><li>當USB電源線或插頭破損時，或是產品不小心摔落或受到撞擊而受損或破裂時，不得繼續使用本產品，否則有可能造成觸電、短路等問題。</li> <li>請勿用濕的手操作本產品，或讓水等其他液體沾附、灑灑到上面，否則有可能造成觸電受傷。</li> <li>加熱槽在沒有香氛膠囊蠟的情況下，請勿將電源接通，否則有可能導致產品故障。</li> <li>建議放在幼童與寵物觸及不到的地方，避免意外發生。</li> <li>請勿將本產品放置在以下地方，否則有可能引起火災、觸電、受傷、故障： <ul style="list-style-type: none"><li>陽光直射或高溫的環境，並遠離火源。</li> <li>高壓物及易燃物周圍。</li></ul></li> <li>請勿將USB電源線過度彎折、加熱或上方放置重物，否則有可能引起火災或故障。</li></ul>
---	---

	<ul style="list-style-type: none"><li>如產品出現其它故障，請聯繫SERENE HOUSE官方客服或請與專賣店聯繫。請勿自行動手拆解或維修本產品。服務專線：+886 2 7721 8848</li></ul>
---	--

	<ul style="list-style-type: none"><li>當USB電源線或插頭破損時，或是產品不小心摔落或受到撞擊而受損或破裂時，不得繼續使用本產品，否則有可能造成觸電、短路等問題。</li> <li>請勿用濕的手操作本產品，或讓水等其他液體沾附、灑灑到上面，否則有可能造成觸電受傷。</li> <li>加熱槽在沒有香氛膠囊蠟的情況下，請勿將電源接通，否則有可能導致產品故障。</li> <li>建議放在幼童與寵物觸及不到的地方，避免意外發生。</li> <li>請勿將本產品放置在以下地方，否則有可能引起火災、觸電、受傷、故障： <ul style="list-style-type: none"><li>陽光直射或高溫的環境，並遠離火源。</li> <li>高壓物及易燃物周圍。</li></ul></li> <li>請勿將USB電源線過度彎折、加熱或上方放置重物，否則有可能引起火災或故障。</li></ul>
---	---


#### 注意事項


為了預防使用時發生意外，請務必遵守以下事項：


- 本使用說明書的注意事項，是為了讓使用者能正確的使用本產品，防止對使用者或他人造成危害及財產損失。
- 警告事項皆为預防意外发生的重要内容，请务必遵守。

	<ul style="list-style-type: none"><li>万一出现冒烟、异味、杂音等异常现象时，仍继续使用的話，可能导致火災、触电等，请立即将电源移除，停止使用。</li></ul>
---	--

	<ul style="list-style-type: none"><li>请勿擅自对本产品进行改造、修理或拆解，否则有可能造成火災、触电、故障或受伤。</li></ul>
---	--

	<ul style="list-style-type: none"><li>耗材废弃时，请遵照各国法规。</li></ul>
---	--

	<ul style="list-style-type: none"><li>请依产品规格使用正确电压。</li> <li>本产品于长期不使用或移动时，请务必移除所有电源插头，取出加热槽内的香氛胶囊腊，否则有可能造成触电或故障。</li> <li>电源移除后，请在香氛蜡液完全冷却凝固的状态下，再取出香氛胶囊蜡及进行清洁保养。</li> <li>万一不小心将香氛蜡液滴到机器或地板等物体上，请立即用布擦拭干净；如不做处理，有可能导致外观部分褪色。</li></ul>
---	--

	<ul style="list-style-type: none"><li>当USB电源线或插头破损时，或是产品不小心掉落或受到撞击而受损或破裂时，不得继续使用本产品，否则有可能造成触电、短路等问题。</li> <li>请勿用湿的手操作本产品，或让水等其他液体沾附、溅洒到上面，否则有可能造成触电受伤。</li> <li>加热槽在沒有香氛胶囊蜡的情况下，请勿将电源接通，否则有可能导致产品故障。</li> <li>建议放在幼童与宠物触及不到的地方，避免意外发生。</li> <li>请勿将本产品放置在以下地方，否则有可能引起火災、触电、受伤、故障： <ul style="list-style-type: none"><li>阳光直射或高温的环境，并远离火源。</li> <li>高压物及易燃物周围。</li></ul></li> <li>请勿将USB电源线过度弯折、加热或上方放置重物，否则有可能引起火災或故障。</li></ul>
---	---

	<ul style="list-style-type: none"><li>万一出现冒烟、异味、杂音等异常现象时，仍继续使用的話，可能导致火災、触电等，请立即将电源移除，停止使用。</li></ul>
---	--

	<ul style="list-style-type: none"><li>请勿擅自对本产品进行改造、修理或拆解，否则有可能造成火災、触电、故障或受伤。</li></ul>
---	--

	<ul style="list-style-type: none"><li>耗材废弃时，请遵照各国法规。</li></ul>
---	--

	<ul style="list-style-type: none"><li>请依产品规格使用正确电压。</li> <li>本产品于长期不使用或移动时，请务必移除所有电源插头，取出加热槽内的香氛胶囊腊，否则有可能造成触电或故障。</li> <li>电源移除后，请在香氛蜡液完全冷却凝固的状态下，再取出香氛胶囊蜡及进行清洁保养。</li> <li>万一不小心将香氛蜡液滴到机器或地板等物体上，请立即用布擦拭干净；如不做处理，有可能导致外观部分褪色。</li></ul>
---	--

	<ul style="list-style-type: none"><li>当USB电源线或插头破损时，或是产品不小心掉落或受到撞击而受损或破裂时，不得继续使用本产品，否则有可能造成触电、短路等问题。</li> <li>请勿用湿的手操作本产品，或让水等其他液体沾附、溅洒到上面，否则有可能造成触电受伤。</li> <li>加热槽在沒有香氛胶囊蜡的情况下，请勿将电源接通，否则有可能导致产品故障。</li> <li>建议放在幼童与宠物触及不到的地方，避免意外发生。</li> <li>请勿将本产品放置在以下地方，否则有可能引起火災、触电、受伤、故障： <ul style="list-style-type: none"><li>阳光直射或高温的环境，并远离火源。</li> <li>高压物及易燃物周围。</li></ul></li> <li>请勿将USB电源线过度弯折、加热或上方放置重物，否则有可能引起火災或故障。</li></ul>
---	---

### Troubleshooting

When the product is broken-down, please confirm the following items before sending it for maintenance:

<b>Machine does not operate</b>
---------------------------------

- The plugs of USB power cord are not correctly inserted into the power jack and electrical outlet.
  - Please make sure that the plugs of USB power cord are correctly inserted into the power jack and electrical outlet.

- The power indicator is not on.
  - Please confirm the plugs of USB power cord are inserted into the power jack and electrical outlet properly.

<b>Poor Scents Diffusion</b>
------------------------------


- The scents fade or the woven membrane is damaged
  - Please replace new Serene Pod®.

- The heating plate is dirty
  - Please conduct maintenance according to the Cleaning & Maintenance section of this manual.

	<ul style="list-style-type: none"><li>Do not attempt to dismantle or repair the product by yourself. If the unit still does not operate satisfactorily, please contact with SERENE HOUSE customers service or local shop. Service Line: +886 2 7721 8848</li></ul>
---	--

	<ul style="list-style-type: none"><li>Do not attempt to dismantle or repair the product by yourself. If the unit still does not operate satisfactorily, please contact with SERENE HOUSE customers service or local shop. Service Line: +886 2 7721 8848</li></ul>
---	--

<b>Please refer to the actual product specification indicated on the package.</b>
Do not attempt to dismantle or repair the product by yourself. If the unit still does not operate satisfactorily, please contact with SERENE HOUSE customers service or local shop. Service Line: +886 2 7721 8848

	<ul style="list-style-type: none"><li>Do not attempt to dismantle or repair the product by yourself. If the unit still does not operate satisfactorily, please contact with SERENE HOUSE customers service or local shop. Service Line: +886 2 7721 8848</li></ul>
---	--

### 障礙排除

疑似故障時，請在委託維修前確認以下事項：

<b>機器無法運作</b>
---------------


- USB電源線的插頭未確實插入主體電源孔及電源插座上
  - 請確認USB電源線的插頭確實插入主體電源孔及電源插座上。


- 主體電源指示燈不亮
  - 請確認USB電源線的插頭確實插入主體電源孔及電源插座上。


<b>香味散發效果不佳</b>
-----------------


- 香氛膠囊蠟香味變淡，或透氣膜有破損
  - 請更換新的香氛膠囊蠟。


- 加熱槽過於髒汙
  - 請依照本說明書的清潔保養規範進行保養。


	<ul style="list-style-type: none"><li>當USB電源線或插頭破損時，或是產品不小心摔落或受到撞擊而受損或破裂時，不得繼續使用本產品，否則有可能造成觸電、短路等問題。</li> <li>請勿用濕的手操作本產品，或讓水等其他液體沾附、灑灑到上面，否則有可能造成觸電受傷。</li> <li>加熱槽在沒有香氛膠囊蠟的情況下，請勿將電源接通，否則有可能導致產品故障。</li> <li>建議放在幼童與寵物觸及不到的地方，避免意外發生。</li> <li>請勿將本產品放置在以下地方，否則有可能引起火災、觸電、受傷、故障： <ul style="list-style-type: none"><li>陽光直射或高溫的環境，並遠離火源。</li> <li>高壓物及易燃物周圍。</li></ul></li> <li>請勿將USB電源線過度彎折、加熱或上方放置重物，否則有可能引起火災或故障。</li></ul>
---	---

	<ul style="list-style-type: none"><li>萬一出現冒煙、異味、雜音等異常現象時，仍繼續使用的話，可能導致火災、触电等，請立即將電源移除，停止使用。</li></ul>
---	--

	<ul style="list-style-type: none"><li>請勿擅自對本產品進行改造、修理或拆解，否則有可能造成火災、触电、故障或受伤。</li></ul>
---	--

	<ul style="list-style-type: none"><li>耗材废弃时，请遵照各国法规。</li></ul>
---	--

	<ul style="list-style-type: none"><li>请依产品规格使用正确电压。</li> <li>本产品于长期不使用或移动时，请务必移除所有电源插头，取出加热槽内的香氛胶囊腊，否则有可能造成触电或故障。</li> <li>电源移除后，请在香氛蜡液完全冷却凝固的状态下，再取出香氛胶囊蜡及进行清洁保养。</li> <li>万一不小心将香氛蜡液滴到机器或地板等物体上，请立即用布擦拭干净；如不做处理，有可能导致外观部分褪色。</li></ul>
---	--

	<ul style="list-style-type: none"><li>当USB电源线或插头破损时，或是产品不小心掉落或受到撞击而受损或破裂时，不得继续使用本产品，否则有可能造成触电、短路等问题。</li> <li>请勿用湿的手操作本产品，或让水等其他液体沾附、溅洒到上面，否则有可能造成触电受伤。</li> <li>加热槽在沒有香氛胶囊蜡的情况下，请勿将电源接通，否则有可能导致产品故障。</li> <li>建议放在幼童与宠物触及不到的地方，避免意外发生。</li> <li>请勿将本产品放置在以下地方，否则有可能引起火災、触电、受伤、故障： <ul style="list-style-type: none"><li>阳光直射或高温的环境，并远离火源。</li> <li>高压物及易燃物周围。</li></ul></li> <li>请勿将USB电源线过度弯折、加热或上方放置重物，否则有可能引起火災或故障。</li></ul>
---	---

	<ul style="list-style-type: none"><li>如產品出現其它故障，請聯繫SERENE HOUSE官方客服或請與專賣店聯繫。請勿自行動手拆解或維修本產品。服務專線：+886 2 7721 8848</li></ul>
---	--

	<ul style="list-style-type: none"><li>當USB電源線或插頭破損時，或是產品不小心摔落或受到撞擊而受損或破裂時，不得繼續使用本產品，否則有可能造成觸電、短路等問題。</li> <li>請勿用濕的手操作本產品，或讓水等其他液體沾附、灑灑到上面，否則有可能造成觸電受傷。</li> <li>加熱槽在沒有香氛膠囊蠟的情況下，請勿將電源接通，否則有可能導致產品故障。</li> <li>建議放在幼童與寵物觸及不到的地方，避免意外發生。</li> <li>請勿將本產品放置在以下地方，否則有可能引起火災、觸電、受傷、故障： <ul style="list-style-type: none"><li>陽光直射或高溫的環境，並遠離火源。</li> <li>高壓物及易燃物周圍。</li></ul></li> <li>請勿將USB電源線過度彎折、加熱或上方放置重物，否則有可能引起火災或故障。</li></ul>
---	---

	<ul style="list-style-type: none"><li>萬一出現冒煙、異味、雜音等異常現象時，仍繼續使用的話，可能導致火災、触电等，請立即將電源移除，停止使用。</li></ul>
---	--

	<ul style="list-style-type: none"><li>請勿擅自對本產品進行改造、修理或拆解，否則有可能造成火災、触电、故障或受伤。</li></ul>
---	--

	<ul style="list-style-type: none"><li>耗材废弃时，请遵照各国法规。</li></ul>
---	--